

ROMÂNIA
CONSILIUL LOCAL AL ORAȘULUI TÂRGU FRUMOS
JUDEȚUL IAȘI



HOTĂRÂREA nr. 122
privind aprobarea Contului de execuție al bugetului local și a Contului de execuție al
instituțiilor publice finanțate din venituri proprii și/sau subvenții
pentru Trim. II anul 2019

Consiliul local al Orașului Târgu Frumos, Județul Iași,
Având în vedere:

- prevederile art.36, alin.(2), lit.b) coroborat cu alin.(4) lit.a) din Legea administrației publice locale nr.215/2001, republicată și actualizată;
 - prevederile Legii nr.273/2006 privind finanțele publice locale, republicată, cu modificările și completările ulterioare;
 - dispozițiile Legii nr. 2/2018 a bugetului de stat pe anul 2018;
 - prevederile Legii nr.227/2015 privind Codul Fiscal;
 - prevederile HG nr.1/2016 pentru aprobarea Normelor metodologice de aplicare a Legii nr.227/2015 privind Codul Fiscal;
 - expunerea de motive prezentată de către viceprimarul Orașului Târgu Frumos în calitate sa de inițiator, înregistrată sub nr.43168/19.09.2018;
 - raportul de specialitate întocmit de Serviciul economic din cadrul aparatului de specialitate al primarului, înregistrat sub nr.43170/19.09.2018;
 - avizul favorabil al Comisiei economice, financiare și de disciplină din cadrul Consiliului Local al orașului Târgu Frumos nr.45688/26.09.2019;
- Proiectul de hotărâre nr. 45303/29.09.2019;
În temeiul art.45 alin. (2) lit.a) și al art.115 alin.(1) lit.b) din Legea nr.215/2001, privind administrația publică locală, republicată, cu modificările și completările ulterioare;

HOTĂRĂȘTE:

Art.1. Se aprobă Contul de execuție al bugetului local- Venituri secțiunea de funcționare + secțiunea de dezvoltare pentru Trim. II. anul 2018, conform *Anexei nr. 1*;

Art.2. Se aprobă Contul de execuție al bugetului local- Cheltuieli secțiunea de funcționare + secțiunea de dezvoltare pentru Trim. II anul 2018, conform *Anexei nr. 2*;

Art.3. Se aprobă Contul de execuție al bugetului instituțiilor publice finanțate din venituri proprii și/sau subvenții - Venituri secțiunea de funcționare pentru Trim. II anul 2018, conform *Anexei nr.3*;

Art.4. Se aprobă Contul de execuție al bugetului instituțiilor publice finanțate din venituri proprii și/sau subvenții - Cheltuieli secțiunea de funcționare pentru Trim. II anul 2018, conform *Anexei nr.4*;

Art.5. Secretarul Orașului Târgu Frumos va comunica prezenta hotărâre:Instituției Prefectului Județului Iași, Primarului Orașului Târgu Frumos, Serviciului economic și o va aduce la cunostință publică prin afișare la sediul și/sau pe site-ul instituției.

Adoptată astăzi, 26.09.2019, în ședință ordinară.


Președinte de ședință,

Consilier local
Colotin Costel



Contrasemnează pentru legalitate,

Secretar general
Spulber Felicia - Elena



Prezenta hotărâre a fost adoptată în ședința publică ordinară din data de 26.09.2019, cu un număr de 16 voturi „pentru”, 0 „abțineri” și 0 voturi „împotrivă” exprimate de un număr de 16 consilieri locali prezenți la ședință din 17 consilieri locali în funcție.

CONTUL DE EXECUTIE 2A: ADMINISTRATIA LOCALA - FINANTARE INTEGRALA DIN BUGET - VENITURI

la data de 30.06.2019

ANEXA NR. 1 LA H.C.L. NR. 122 DIN 26.09.2019

Denumirea indicatorilor	Cod indicator	Prevederi bugetare		Total, din care:	Drepturi constatate		Incasari realizate	Stingeri pe alte cai decat incasari	Drepturi constatate de incasat
		anuale aprobate la finele perioadei de raportare	trimestriale cumulate		din anii precedenti	din anul curent			
TOTAL SECTIUNILE FUNCTIONARE-DEZVOLTARE		28.507.180	21.654.680	24.842.257	8.623.868	16.218.399	14.201.619	0	10.640.638
TOTAL VENITURI		28.507.180	21.654.680	24.842.257	8.623.868	16.218.399	14.201.619	0	10.640.638
VENITURI PROPRII		11.536.000	6.355.500	20.185.524	8.623.868	11.561.656	9.544.886	0	10.640.638
I. VENITURI CURENTE		16.167.530	9.315.030	19.135.110	8.623.868	10.511.242	8.552.667	0	10.582.443
A. VENITURI FISCALE		13.488.530	7.614.530	15.856.465	6.192.676	9.663.789	7.709.402	0	8.147.063
A1. IMPOZIT PE VENIT, PROFIT SI CASTIGURI DIN CAPITAL		5.615.000	2.679.000	2.207.491	0	2.207.491	2.207.491	0	0
A12. IMPOZIT PE VENIT, PROFIT, SI CASTIGURI DIN CAPITAL DE LA PERSOANE FIZICE		5.615.000	2.679.000	2.207.491	0	2.207.491	2.207.491	0	0
Impozit pe venit	03.02	8.000	4.000	3.445	0	3.445	3.445	0	0
Impozitul pe veniturile din transferul proprietatilor imobiliare din patrimoniul personal	03.02.10	8.000	4.000	3.445	0	3.445	3.445	0	0
Cote si sume defalcate din impozitul pe venit	04.02	5.607.000	2.675.000	2.204.046	0	2.204.046	2.204.046	0	0
Cote defalcate din impozitul pe venit	04.02.01	4.843.000	2.420.000	2.012.173	0	2.012.173	2.012.173	0	0
Sume repartizate din Fondul la dispozitia Consiliului Judetean	04.02.05	764.000	255.000	191.873	0	191.873	191.873	0	0
A3. IMPOZITE SI TAXE PE PROPRIETATE		2.192.000	1.308.000	8.587.932	5.397.520	3.190.412	1.638.640	0	6.949.292
Impozite si taxe pe proprietate	07.02	2.192.000	1.308.000	8.587.932	5.397.520	3.190.412	1.638.640	0	6.949.292
Impozit pe cladiri	07.02.01	1.150.000	690.000	6.175.508	4.020.614	2.154.894	925.860	0	5.249.648
Impozit pe cladiri - PF	07.02.01.01	600.000	352.000	1.096.338	447.431	648.907	433.179	0	663.159
Impozit pe cladiri - PJ	07.02.01.02	550.000	338.000	5.079.170	3.573.183	1.505.987	482.681	0	4.586.489
Impozit pe terenuri	07.02.02	970.000	592.000	2.388.266	1.366.112	1.002.174	679.431	0	1.688.855
Impozit pe terenuri - PF	07.02.02.01	540.000	324.000	1.151.580	627.227	524.353	356.332	0	795.248
Impozit pe terenuri - PJ	07.02.02.02	305.000	183.000	1.004.944	645.848	359.096	240.253	0	764.691
Impozit pe terenurile extravilane	07.02.02.03	125.000	75.000	211.762	93.037	118.725	82.846	0	128.916

Denumirea indicatorilor	Cod indicator	Prevederi bugetare		Drepturi constatate		Incasari realizate	Stingeri pe alte cai decat incasari	Drepturi constatate de incasat
		anuale aprobate la finele perioadelor de raportare	trimestriale cumulate	Total, din care:	din anii precedenti:			
Taxe judiciare de timbru, taxe de timbru pentru activitatea notariata si alte taxe de timbru.-= La bugetul de stat = restante anii anteriori =	07.02.03	72.000	36.000	44.138	10.794	33.344	0	10.789
A4. IMPOZITE SI TAXE PE BUNURI SI SERVICII		5.521.530	3.507.530	4.847.064	795.156	4.051.908	0	1.197.771
Sume defalcate din TVA	11.02	4.671.530	2.999.530	2.999.530	0	2.999.530	0	0
Sume defalcate din taxa pe valoarea adaugata pentru finantarea cheltuielilor descentralizate la nivelul judetelor	11.02.01	311.170	311.170	311.170	0	311.170	0	0
Sume defalcate din taxa pe valoarea adaugata pentru finantarea cheltuielilor descentralizate la nivelul comunei, oraselor, municipiilor, sectoarelor si Municipiului Bucuresti	11.02.02	1.572.360	1.264.360	1.264.360	0	1.264.360	0	0
Sume defalcate din TVA pt echilibrarea bugetelor locale	11.02.06	2.788.000	1.424.000	1.424.000	0	1.424.000	0	0
Taxe pe servicii specifice	15.02	0	0	220	0	220	0	0
Impozit pe spectacole	15.02.01	0	0	220	0	220	0	0
Taxe pe utilizarea bunurilor, autorizarea utilizarii bunurilor sau pe desfasurarea de activitati	16.02	850.000	508.000	1.847.314	795.156	1.052.158	0	1.197.771
Taxa asupra mijloacelor de transport	16.02.02	760.000	456.000	1.696.041	764.220	931.821	0	1.105.281
Taxa asupra mijloacelor de transport - PF	16.02.02.01	520.000	312.000	1.107.620	507.926	599.694	0	735.210
Taxa asupra mijloacelor de transport - PJ	16.02.02.02	240.000	144.000	588.421	256.294	332.127	0	370.071
Taxe si tarife pentru eliberarea de licente si autorizatii de functionare	16.02.03	20.000	5.000	10.461	359	10.122	0	359
Alte taxe pe utilizarea bunurilor, autorizarea utilizarii bunurilor sau pe desfasurare de activitati	16.02.50	70.000	47.000	140.792	30.577	110.215	0	92.131
A6. ALTE IMPOZITE SI TAXE FISCALE		160.000	120.000	213.978	0	213.978	0	0
Alte impozite si taxe fiscale	18.02	160.000	120.000	213.978	0	213.978	0	0
Alte impozite si taxe	18.02.50	160.000	120.000	213.978	0	213.978	0	0
C. VENITURI NEFISCALE		2.679.000	1.700.500	3.278.645	2.431.192	847.453	0	2.435.360
C1. VENITURI DIN PROPRIETATE		565.000	325.000	891.739	416.463	475.276	0	603.422
Venituri din proprietate	30.02	565.000	325.000	891.739	416.463	475.276	0	603.422
Venituri din concesiuni si inchirieri	30.02.05	540.000	300.000	891.739	416.463	475.276	0	603.422
Alte venituri din concesiuni si inchirieri de catre institutiile publice	30.02.05.30	540.000	300.000	891.739	416.463	475.276	0	603.422
Venituri din dividende	30.02.08	25.000	25.000	0	0	0	0	0

Denumirea indicatorilor	Cod indicator	Prevederi bugetare		Drepturi constatate			Incasari realizate	Slingeri pe alte cai decat incasari	Drepturi constatate de incasat
		anuale aprobate la finele perioadei de raportare	trimestriale cumulate	Total, din care:	din anii precedenti	din anul curent			
Dividende de la societatile și companiile nationale și societățile cu capital majoritar de stat	30.02.08.03	25.000	25.000	0	0	0	0	0	0
C2. VANZARI DE BUNURI SI SERVICII		2.114.000	1.375.500	2.386.906	2.014.729	372.177	654.948	0	1.831.958
Venituri din prestari de servicii si alte activitati	33.02	400.000	190.000	229.356	0	229.356	229.068	0	288
Venituri din prestari de servicii	33.02.08	355.000	165.000	193.780	0	193.780	193.780	0	0
Contributia parintilor sau sustinatorilor egali pentru intretinerea copiilor in cresa	33.02.10	45.000	25.000	33.352	0	33.352	33.352	0	0
Venituri din recuperarea cheltuielilor de judecata, imputatii si despagubiri	33.02.28	0	0	2.224	0	2.224	1.936	0	288
Venituri din taxe administrative, eliberari de permise	34.02	2.000	2.000	2.889	0	2.889	2.889	0	0
Taxe extrajudiciare de timbru	34.02.02	0	0	237	0	237	237	0	0
Alte venituri din taxe administrative, eliberari de permise	34.02.50	2.000	2.000	2.652	0	2.652	2.652	0	0
Amenzi, penalitati si confiscari	35.02	400.000	230.000	1.996.849	1.996.849	0	199.979	0	1.796.870
Venituri din amenzi si alte sanctiuni aplicate conform dispozitiilor legale	35.02.01	400.000	230.000	1.996.849	1.996.849	0	199.979	0	1.796.870
Venituri din amenzi si alte sanctiuni aplicate de catre alte institutii de specialitate	35.02.01.02	400.000	230.000	1.996.849	1.996.849	0	199.979	0	1.796.870
Diverse venituri	36.02	1.312.000	953.500	157.812	17.880	139.932	123.012	0	34.800
Varsaminte din venituri si/sau disponibilitatile institutiilor publice	36.02.05	80.000	40.000	30.085	0	30.085	30.085	0	0
Taxe speciale	36.02.06	115.000	60.000	68.509	590	67.919	67.919	0	590
Contributia asociatii de popnetari pentru lucrarile de reabilitare termice	36.02.31	30.000	30.000	21.356	0	21.356	21.356	0	0
Alte venituri	36.02.50	1.087.000	823.500	37.862	17.290	20.572	3.652	0	34.210
Varsaminte din sectiunea de functionare pentru finantarea sectiunii de dezvoltare a bugetului local (cu semnul minus)	37.02.03	-397.230	-397.230	-397.230	0	-397.230	-397.230	0	0
Varsaminte din sectiunea de functionare	37.02.04	397.230	397.230	397.230	0	397.230	397.230	0	0
II. VENITURI DIN CAPITAL		40.000	40.000	117.955	0	117.955	59.760	0	58.195
Venituri din valorificarea unor bunuri	38.02	40.000	40.000	117.955	0	117.955	59.760	0	58.195
Venituri din vanzarea locuintelor construite din fondurile statului	38.02.03	3.000	3.000	66.791	0	66.791	8.596	0	58.195

Denumirea indicatorilor	Cod indicator	Prevederi bugetare		Drepturi constatate		Incasari realizate	Stingeri pe alte cai decat incasari	Drepturi constatate de incasat
		anuale aprobate la finele perioadei de raportare	trimestriale cumulate	Total, din care:	din anii precedenti			
Venituri din vanzarea unor bunuri aparținând domeniului privat	39.02.07	37.000	37.000	51.164	0	51.164	0	0
III. OPERATIUNI FINANCIARE		0	0	3.931.989	0	3.931.989	0	0
Incasari din acordarea imprumurilor acordate	40.02	0	0	3.931.989	0	3.931.989	0	0
Suma din excedentul bugetului local utilizate pentru finantarea cheltuielilor sectiunii de dezvoltare**)	40.02.14	0	0	3.931.989	0	3.931.989	0	0
IV. SUBVENTII		4.663.650	4.663.650	1.487.890	0	1.487.890	0	0
SUBVENTII DE LA ALTE NIVELE ALE ADMINISTRATIEI PUBLICE		4.663.650	4.663.650	1.487.890	0	1.487.890	0	0
Subventii de la bugetul de stat	42.02	4.663.650	4.663.650	1.487.890	0	1.487.890	0	0
B. Curente		4.663.650	4.663.650	1.487.890	0	1.487.890	0	0
Ajutor pentru incalzirea locuintei cu lemne, carbuni si combustibili petrolieri	42.02.34	10.000	10.000	216	0	216	0	0
Finantarea Programului National de Dezvoltare Locala	42.02.65	4.653.650	4.653.650	1.487.674	0	1.487.674	0	0
Sume primite de la UE/zati donatori in contul platilor efectuate si prefinantari ar erentele cadrului financiar 2014-2020	48.02	7.636.000	7.636.000	169.313	0	169.313	0	0
Fondul Social European (FSE)	48.02.02	7.170.150	7.170.150	169.313	0	169.313	0	0
Prefinantare	48.02.02.03	7.170.150	7.170.150	169.313	0	169.313	0	0
Fondul European Agricol de Dezvoltare (FEADR)	48.02.04	465.850	465.850	0	0	0	0	0
Prefinantare	48.02.04.03	465.850	465.850	0	0	0	0	0
SECTIUNEA DE FUNCTIONARE		15.750.300	8.897.800	18.716.740	8.623.868	8.134.297	0	10.582.443
TOTAL VENITURI		15.750.300	8.897.800	18.716.740	8.623.868	8.134.297	0	10.582.443
VENITURI PROPRII		11.466.000	6.285.500	16.114.224	8.623.868	5.531.781	0	10.582.443
I. VENITURI CURENTE		15.740.300	8.887.800	18.716.524	8.623.868	8.134.081	0	10.582.443
A. VENITURI FISCALE		13.488.530	7.614.530	15.656.465	6.192.676	7.709.402	0	8.147.063
A1. IMPOZIT PE VENIT, PROFIT SI CASTIGURI DIN CAPITAL		5.615.000	2.679.000	2.207.491	0	2.207.491	0	0
A12. IMPOZIT PE VENIT, PROFIT, SI CASTIGURI DIN CAPITAL DE LA PERSOANE FIZICE		5.615.000	2.679.000	2.207.491	0	2.207.491	0	0
Impozit pe venit	03.02	8.000	4.000	3.445	0	3.445	0	0
Impozit pe veniturile din transferul proprietatilor imobiliare din patrimoniul personal	03.02.18	8.000	4.000	3.445	0	3.445	0	0


Denumirea indicatorilor	Cod indicator	Prevederi bugetare		Drepturi constatate			Incasari realizate	Stingeri pe alte cai decat incasari	Drepturi constatate de incasat
		anuale aprobate la finele perioadei de raportare	trimestriale cumulate	Total, din care:	din anii precedenti	din anul curent			
Cote si sume defalcate din impozitul pe venit	04.02	5.607.000	2.675.000	2.204.046	0	2.204.046	2.204.046	0	0
Cote defalcate din impozitul pe venit	04.02.01	4.843.000	2.420.000	2.012.173	0	2.012.173	2.012.173	0	0
Sume repartizate din Fondul la dispozitia Consiliului Judetean	04.02.05	764.000	255.000	191.873	0	191.873	191.873	0	0
A3. IMPOZITE SI TAXE PE PROPRIETATE		2.192.000	1.308.000	8.587.932	5.397.520	3.190.412	1.638.640	0	6.949.292
Impozite si taxe pe proprietate	07.02	2.192.000	1.308.000	8.587.932	5.397.520	3.190.412	1.638.640	0	6.949.292
Impoziti pe cladiri	07.02.01	1.150.000	690.000	6.175.508	4.020.614	2.154.894	925.860	0	5.249.648
Impoziti pe cladiri - PF	07.02.01.01	600.000	352.000	1.096.338	447.431	648.907	433.179	0	663.159
Impoziti pe cladiri - PJ	07.02.01.02	550.000	338.000	5.079.170	3.573.183	1.505.987	492.681	0	4.586.489
Impoziti pe terenuri	07.02.02	970.000	582.000	2.368.286	1.366.112	1.002.174	679.431	0	1.688.855
Impoziti pe terenuri - PF	07.02.02.01	540.000	324.000	1.151.580	627.227	524.353	356.332	0	795.248
Impoziti pe terenuri - PJ	07.02.02.02	305.000	183.000	1.004.944	645.848	359.096	240.253	0	764.691
Impoziti pe terenurile extravilane	07.02.02.03	125.000	75.000	211.762	93.037	118.725	82.846	0	128.916
Taxe judiciare de timbru, taxe de timbru pentru activitatea notariala si altele taxe de timbru -- La bugetul de stat = restante anii anteriori =	07.02.03	72.000	36.000	44.138	10.794	33.344	33.349	0	10.789
A4. IMPOZITE SI TAXE PE BUNURI SI SERVICII		5.521.530	3.507.530	4.847.064	795.156	4.051.908	3.649.293	0	1.197.771
Sume defalcate din TVA	11.02	4.671.530	2.999.530	2.999.530	0	2.999.530	2.999.530	0	0
Sume defalcate din taxa pe valoarea adaugata pentru finantarea cheltuielilor descentralizate la nivelul comunelor, oraselor, municipiilor, sectoarelor si Municipiului Bucuresti	11.02.01	311.170	311.170	311.170	0	311.170	311.170	0	0
Sume defalcate din taxa pe valoarea adaugata pentru finantarea cheltuielilor descentralizate la nivelul comunelor, oraselor, municipiilor, sectoarelor si Municipiului Bucuresti	11.02.02	1.572.360	1.264.360	1.264.360	0	1.264.360	1.264.360	0	0
Sume defalcate din TVA pt echilibrarea bugetelor locale	11.02.06	2.788.000	1.424.000	1.424.000	0	1.424.000	1.424.000	0	0
Taxe pe servicii specifice	15.02	0	0	220	0	220	220	0	0
Impoziti pe spectacole	15.02.01	0	0	220	0	220	220	0	0
Taxe pe utilizarea bunurilor, autorizarea utilizarii bunurilor sau pe desfasurarea de activitati	16.02	850.000	508.000	1.847.314	795.156	1.052.158	649.543	0	1.197.771
Taxa asupra mijloacelor de transport	16.02.02	760.000	456.000	1.896.041	764.220	931.821	590.760	0	1.105.281
Taxa asupra mijloacelor de transport - PF	16.02.02.01	520.000	312.000	1.107.620	507.926	599.694	372.410	0	735.210
Taxa asupra mijloacelor de transport - PJ	16.02.02.02	240.000	144.000	588.421	256.294	332.127	218.350	0	370.071

Denumirea indicatorilor	Cod indicator	Prevederi bugetare		Drepturi constatate		Incasari realizate	Silingeni pe alte cai decat incasari	Drepturi constatate de incasat
		anuale aprobate la finele perioadei de raportare	trimestriale cumulate	Total, din care:	din anii precedenti			
Taxe si tarife pentru eliberarea de licente si autorizatii de functionare	16.02.03	20.000	5.000	10.481	359	10.122	0	359
Alte taxe pe utilizarea bunurilor, autorizarea utilizarii bunurilor sau pe desfasurare de activitati	16.02.50	70.000	47.000	140.792	30.577	48.651	0	92.131
A6. ALTE IMPOZITE SI TAXE FISCALE		160.000	120.000	213.978	0	213.978	0	0
Alte impozite si taxe fiscale	18.02	160.000	120.000	213.978	0	213.978	0	0
Alte impozite si taxe	18.02.50	160.000	120.000	213.978	0	213.978	0	0
C. VENITURI NEFISCALE		2.251.770	1.273.270	2.860.059	2.431.192	428.867	0	2.435.360
C1. VENITURI DIN PROPRIETATE		565.000	325.000	891.739	416.463	288.317	0	603.422
Venituri din proprietate	30.02	565.000	325.000	891.739	416.463	288.317	0	603.422
Venituri din concesiuni si inchirieri	30.02.05	540.000	300.000	891.739	416.463	288.317	0	603.422
Alte venituri din concesiuni si inchirieri de catre institutiile publice	30.02.05.30	540.000	300.000	891.739	416.463	288.317	0	603.422
Venituri din dividende	30.02.08	25.000	25.000	0	0	0	0	0
Dividende de la societatile si companiile nationale si societatile cu capital majoritar de stat	30.02.08.03	25.000	25.000	0	0	0	0	0
C2. VANZARI DE BUNURI SI SERVICII		1.886.770	948.270	1.968.320	2.014.729	136.362	0	1.831.958
Venituri din prestari de servicii si alte activitati	33.02	400.000	190.000	229.356	0	229.068	0	288
Venituri din prestari de servicii	33.02.06	355.000	165.000	193.780	0	193.780	0	0
Contributia parintilor sau sustinatorilor legali pentru intretinerea copiilor in crestere	33.02.10	45.000	25.000	33.352	0	33.352	0	0
Venituri din recuperarea cheltuielilor de judecata, imprutatii si despagubiri	33.02.28	0	0	2.224	0	1.936	0	288
Venituri din taxe administrative, eliberari de permise	34.02	2.000	2.000	2.889	0	2.889	0	0
Taxe extrajudiciare de timbru	34.02.02	0	0	237	0	237	0	0
Alte venituri din taxe administrative, eliberari de permise	34.02.50	2.000	2.000	2.652	0	2.652	0	0
Amenzi, penalitati si confiscari	35.02	400.000	230.000	1.996.849	1.996.849	199.979	0	1.796.870
Venituri din amenzi si alte sanctiuni aplicate conform dispozitiilor legale	35.02.01	400.000	230.000	1.996.849	1.996.849	199.979	0	1.796.870
Venituri din amenzi si alte sanctiuni aplicate de catre alte institutii de specialitate	35.02.01.02	400.000	230.000	1.996.849	1.996.849	199.979	0	1.796.870


Denumirea indicatorilor	Cod indicator	Prevederi bugetare		Drepturi constatate			Incasari realizate	Stingeri pe alte cai decat incasari	Drepturi constatate de incasat
		anuale aprobate la finele perioadei de raportare	trimestriale cumulate	Total, din care:	din anii precedenti	din anul curent			
Diverse venituri	36.02	1.282.000	923.500	136.456	17.880	118.576	101.656	0	34.800
Varsaminte din venituri si/sau disponibilitatile institutiilor publice	36.02.05	60.000	40.000	30.085	0	30.085	30.085	0	0
Taxe speciale	36.02.06	115.000	60.000	68.509	590	67.919	67.919	0	590
Alte venituri	36.02.50	1.067.000	823.500	37.862	17.290	20.572	3.652	0	34.210
Transferuri voluntare, altele decat subventiile	37.02	-397.230	-397.230	-397.230	0	-397.230	-397.230	0	0
Varsaminte din sectiunea de functionare pentru finantarea sectiunii de dezvoltare a bugetului local (cu semnul minus)	37.02.03	-397.230	-397.230	-397.230	0	-397.230	-397.230	0	0
IV. SUBVENTII		10.000	10.000	216	0	216	216	0	0
SUBVENTII DE LA ALTE NIVELE ALE ADMINISTRATIEI PUBLICE		10.000	10.000	216	0	216	216	0	0
Subventii de la bugetul de stat	42.02	10.000	10.000	216	0	216	216	0	0
B. Curente		10.000	10.000	216	0	216	216	0	0
Ajutor pentru incalzirea locuintei cu lemne, carbuni si combustibili petrolier	42.02.34	10.000	10.000	216	0	216	216	0	0
SECTIUNEA DE DEZVOLTARE		12.756.880	12.756.880	6.125.517	0	6.125.517	6.067.322	0	58.195
TOTAL VENITURI		12.756.880	12.756.880	6.125.517	0	6.125.517	6.067.322	0	58.195
VENITURI PROPRII		70.000	70.000	4.071.300	0	4.071.300	4.013.105	0	58.195
I. VENITURI CURENTE		427.230	427.230	418.586	0	418.586	418.586	0	0
C. VENITURI NEFISCALE		427.230	427.230	418.586	0	418.586	418.586	0	0
C2. VANZARI DE BUNURI SI SERVICII		427.230	427.230	418.586	0	418.586	418.586	0	0
Diverse venituri	36.02	30.000	30.000	21.356	0	21.356	21.356	0	0
Contributia asociatiei de proprietari pentru lucrari de reabilitare termica	36.02.31	30.000	30.000	21.356	0	21.356	21.356	0	0
Transferuri voluntare, altele decat subventiile	37.02	397.230	397.230	397.230	0	397.230	397.230	0	0
Varsaminte din sectiunea de functionare	37.02.04	397.230	397.230	397.230	0	397.230	397.230	0	0
II. VENITURI DIN CAPITAL		40.000	40.000	117.955	0	117.955	59.760	0	58.195
Venituri din valorificarea unor bunuri	39.02	40.000	40.000	117.955	0	117.955	59.760	0	58.195
Venituri din vanzarea locuintelor construite din fondurile statului	39.02.03	3.000	3.000	66.791	0	66.791	8.586	0	58.195
Venituri din vanzarea unor bunuri aparinand domeniului privat	39.02.07	37.000	37.000	51.164	0	51.164	51.164	0	0
III. OPERATIUNI FINANCIARE		0	0	3.931.989	0	3.931.989	3.931.989	0	0

Denumirea indicatorilor	Cod indicator	Prevederi bugetare		Drepturi constatate			Incasari realizate	Singeri pe ate cai decat incasari	Drepturi constatate de incasat
		anuale aprobate la finele perioadelor de raportare	trimestriale cumulate	Total, din care:	din anii precedenti	din anul curent			
Incasari din acordarea imprumurilor acordate	40.02	0	0	3.931.989	0	3.931.989	3.931.989	0	0
Sume din excedentul bugetului local utilizate pentru finantarea cheltuielilor sectiunii de dezvoltare**)	40.02.14	0	0	3.931.989	0	3.931.989	3.931.989	0	0
IV. SUBVENTII		4.653.650	4.653.650	1.487.674	0	1.487.674	1.487.674	0	0
SUBVENTII DE LA ALTE NIVELE ALE ADMINISTRATIEI PUBLICE		4.653.650	4.653.650	1.487.674	0	1.487.674	1.487.674	0	0
Subventii de la bugetul de stat	42.02	4.653.650	4.653.650	1.487.674	0	1.487.674	1.487.674	0	0
B. Curente		4.653.650	4.653.650	1.487.674	0	1.487.674	1.487.674	0	0
Finantarea Programului National de Dezvoltare Locala	42.02.65	4.653.650	4.653.650	1.487.674	0	1.487.674	1.487.674	0	0
Sume primite de la UE/alti donatori in contul platilor efectuate si prefinantari aferente cadrului financiar 2014-2020	48.02	7.636.000	7.636.000	169.313	0	169.313	169.313	0	0
Fondul Social European (FSE)	48.02.02	7.170.150	7.170.150	169.313	0	169.313	169.313	0	0
Prefinantare	48.02.02.03	7.170.150	7.170.150	169.313	0	169.313	169.313	0	0
Fondul European Agricol de Dezvoltare (FEADR)	48.02.04	465.850	465.850	0	0	0	0	0	0
Prefinantare	48.02.04.03	465.850	465.850	0	0	0	0	0	0

SEF SERVICIU ECONOMIC,
MARTA IACOB



PRIMAR
IONEL VATAMANU



CONTUL DE EXECUTIE 2A: ADMINISTRATIA LOCALA - FINANTARE INTEGRALA DIN BUGET - CHELTUIELI

la data de 30.06.2019

ANEXA NR. 2 LA H.C.L. NR. 122 din 26.09.2015

Denumirea Indicatorilor	Cod indicator	Credite de angajament		Credite bugetare		Angajamente bugetare	Angajamente legale	Plati efectuate	Angajamente legale de platit	Cheltuieli efective
		Anuale aprobate la finele perioadei de raportare	Trimestriale cumulate	Anuale aprobate la finele perioadei de raportare	Trimestriale cumulate					
TOTAL SECTIUNILE FUNCTIONARE + DEZVOLTARE		7.246.930	7.246.930	32.439.170	25.586.670	25.512.724	25.512.724	9.171.523	16.341.201	6.868.135
TOTAL CHELTUIELI		7.246.930	7.246.930	32.439.170	25.586.670	25.512.724	25.512.724	9.171.523	16.341.201	6.868.135
Partea I-a SERVICII PUBLICE GENERALE	50.02	0	0	5.861.500	3.121.700	3.047.754	3.047.754	1.956.134	763.878	2.315.891
Autoritati publice si actiuni externe	51.02	0	0	5.076.500	2.685.700	2.616.754	2.616.754	1.956.134	660.620	2.315.891
Autoritati executive si legislative	51.02.01	0	0	5.076.500	2.685.700	2.616.754	2.616.754	1.956.134	660.620	2.315.891
Autoritati executive	51.02.01.03	0	0	5.076.500	2.685.700	2.616.754	2.616.754	1.956.134	660.620	2.315.891
Alte servicii publice generale	54.02	0	0	555.000	366.500	361.500	361.500	284.719	76.781	287.931
Fond de rezerva bugetara la dispozitia autoritatilor locale	54.02.05	0	0	5.000	5.000	0	0	0	0	0
Servicii publice comunitare de evidenta a persoanelor	54.02.10	0	0	650.000	361.500	361.500	361.500	284.719	76.781	287.931
Tranzactii privind datoria publica si imprumuturi	55.02	0	0	130.000	69.500	69.500	69.500	43.023	26.477	43.092
Tranzactii privind datoria publica si imprumuturi	55.02.00	0	0	130.000	69.500	69.500	69.500	43.023	26.477	43.092
Partea a II-a APARARE, ORDINE PUBLICA SI SIGURANTA NATIONALA	59.02	0	0	470.000	248.300	248.300	248.300	209.103	39.197	217.728
Ordine publica si siguranta nationala	61.02	0	0	470.000	248.300	248.300	248.300	209.103	39.197	217.728
Ordine publica	61.02.03	0	0	460.000	242.800	242.800	242.800	207.668	35.132	215.029
Politia locala	61.02.03.04	0	0	460.000	242.800	242.800	242.800	207.668	35.132	215.029
Protectie civila si protectie contra incendiilor (protectie civila nonmilitara)	61.02.05	0	0	10.000	5.500	5.500	5.500	1.435	4.065	2.699
Partea a III-a CHELTUIELI SOCIAL-CULTURALE	64.02	7.246.930	7.246.930	14.607.600	11.875.900	11.875.900	11.875.900	3.208.805	8.667.095	3.272.909
Invatamant	65.02	2.111.080	2.111.080	4.245.750	3.774.750	3.774.750	3.774.750	959.214	2.815.536	989.876
Invatamant prescolar si primar	65.02.03	0	0	234.000	194.000	194.000	194.000	62.427	131.573	64.700
Invatamant prescolar	65.02.03.01	0	0	234.000	194.000	194.000	194.000	62.427	131.573	64.700

Denumirea indicatorilor	Cod indicator	C.r. de angajament		Credite bugetare		Angajamente legale	Plati efectuate	Angajamente legale de platit	Cheltuieli efective
		Anuale aprobate la finele perioadei de raportare		Trimestriale cumulate					
		Anuale aprobate la finele perioadei de raportare	Trimestriale cumulate	Anuale aprobate la finele perioadei de raportare	Trimestriale cumulate				
Invatamant secundar	65.02.04	2.111.080	2.111.080	3.650.580	3.219.580	3.219.580	784.955	2.434.625	823.334
Invatamant secundar inferior	65.02.04.01	2.111.080	2.111.080	2.752.080	2.579.080	2.579.080	495.730	2.083.350	528.713
Invatamant secundar superior	65.02.04.02	0	0	898.500	640.500	640.500	289.225	351.275	273.058
Invatamant profesional	65.02.04.03	0	0	0	0	0	0	0	21.563
Invatamant nedefinit prin nivel	65.02.07	0	0	0	0	0	0	0	10
Invatamant special	65.02.07.04	0	0	0	0	0	0	0	10
Alte cheltuieli in domeniul invatamantului	65.02.60	0	0	381.170	361.170	361.170	111.832	249.338	111.832
Sanatate	66.02	0	0	479.000	273.700	273.700	163.516	110.182	157.348
Sanatate	66.02.08	0	0	479.000	273.700	273.700	163.516	110.182	157.348
Servicii de sanatate publica	67.02	0	0	1.895.000	1.148.700	1.148.700	738.525	409.175	737.315
Cultura, recreere si religie	67.02.03	0	0	475.000	287.300	287.300	170.066	117.234	173.720
Servicii culturale	67.02.03.02	0	0	265.000	144.300	144.300	107.066	37.234	110.720
Biblioteca publice comunale, orasenesi, municipale	67.02.03.06	0	0	210.000	143.000	143.000	63.000	80.000	63.000
Casa de cultura	67.02.06	0	0	1.420.000	861.400	861.400	569.459	291.941	563.595
Servicii recreative si sportive	67.02.05.01	0	0	221.000	167.300	167.300	59.513	107.787	60.537
Sport	67.02.05.03	0	0	1.199.000	694.100	694.100	509.946	184.154	503.058
Intratinere gradini publice, parcuri, zone verzi, baze sportive si de agrement	68.02	5.135.850	5.135.850	7.987.850	6.678.750	6.678.750	1.346.548	5.332.202	1.376.370
Asiguran si asistenta sociala	68.02.05	0	0	1.800.000	940.000	940.000	925.031	14.969	944.941
Asistenta sociala in caz de boli si invaliditati	68.02.05.02	0	0	1.800.000	940.000	940.000	925.031	14.969	944.941
Asistenta sociala in caz de invaliditate	68.02.11	0	0	595.000	330.800	330.800	268.358	62.442	277.476
Crease	68.02.15	0	0	110.000	60.400	60.400	390	60.010	380
Pravariarea excluderii sociale	68.02.15.01	0	0	110.000	60.400	60.400	390	60.010	380
Ajutor social	68.02.50	5.135.850	5.135.850	5.482.850	5.347.550	5.347.550	152.769	5.194.781	155.563
Alte cheltuieli in domeniul asigurarilor si asistentei sociale	68.02.50.50	5.135.850	5.135.850	5.482.850	5.347.550	5.347.550	152.769	5.194.781	155.563
Alte cheltuieli in domeniul asistentei sociale	69.02	0	0	2.790.860	2.040.100	2.040.100	690.207	1.349.893	500.329
Partea a IV-a SERVICII SI DEZVOLTARE PUBLICA, LOCUINTE, MEDIU SI APE	70.02	0	0	1.427.500	1.322.800	1.322.800	331.107	991.693	120.383
Locuinte, servicii si dezvoltare publica									

Denumirea indicatorilor	Cod indicator	Credite de angajament			Credite bugetare		Angajam. bugetare	Angajamente legale	Plati efectuate	Angajamente legate de platit	Cheltuieli efective
		Anuale aprobate la finele perioadei de raportare	Trimestriale cumulate	Anuale aprobate la finele perioadei de raportare	Trimestriale cumulate						
Locuinte	70.02.03	0	0	51.000	51.000	51.000	51.000	0	51.000	0	0
Alte cheltuieli in domeniul locuintelor	70.02.03.30	0	0	51.000	51.000	51.000	51.000	0	51.000	0	0
Iluminat public si electrificari rurale	70.02.06	0	0	780.500	680.800	680.800	680.800	63.922	616.878	120.393	0
Alte servicii in domeniul locuintei, serviciilor si dezvoltarii comunale	70.02.50	0	0	596.000	591.000	591.000	591.000	287.185	323.815	0	0
Protectia mediului	74.02	0	0	1.353.360	717.300	717.300	717.300	359.100	358.200	379.936	0
Salubritate si gestiunea deseurilor	74.02.05	0	0	1.353.360	712.300	712.300	712.300	359.100	353.200	379.057	0
Salubritate si gestiunea deseurilor	74.02.05.02	0	0	1.353.360	712.300	712.300	712.300	359.100	353.200	379.057	0
Colectarea, tratarea si distrugerea deseurilor	74.02.06	0	0	10.000	5.000	5.000	5.000	0	5.000	0	0
Canalizarea si tratarea apelor reziduale	79.02	0	0	8.708.210	8.300.670	8.300.670	8.300.670	2.779.532	5.521.138	230.256	0
Partea a V-a ACTIUNI ECONOMICE	84.02	0	0	8.708.210	8.300.670	8.300.670	8.300.670	2.779.532	5.521.138	230.256	0
Transport rutier	84.02.03	0	0	8.708.210	8.300.670	8.300.670	8.300.670	2.779.532	5.521.138	230.256	0
Transport rutier	84.02.03.03	0	0	8.708.210	8.300.670	8.300.670	8.300.670	2.779.532	5.521.138	230.256	0
Strazi	96.02	0	0	3.931.990	3.931.990	3.931.990	3.931.990	0	5.030.096	0	0
Partea a VII-a REZERVE, EXCEDENT/DEFICIT	98.02	0	0	0	0	0	0	0	0	0	0
Excedent	98.02	0	0	3.931.990	3.931.990	3.931.990	3.931.990	0	2.527.116	6.200.158	0
Deficit	98.02	0	0	15.750.300	8.897.800	8.897.800	8.823.854	6.296.738	2.527.116	6.200.158	0
DEFICIT		0	0	15.750.300	8.897.800	8.897.800	8.823.854	6.296.738	2.527.116	6.200.158	0
SECTIONEA DE FUNCTIONARE		0	0	15.750.300	8.897.800	8.897.800	8.823.854	6.296.738	2.527.116	6.200.158	0
TOTAL CHELTUIELI		0	0	5.735.000	2.995.200	2.995.200	2.921.254	2.258.678	662.576	2.329.737	0
Partea I-a SERVICII PUBLICE GENERALE	50.02	0	0	4.950.000	2.559.200	2.559.200	2.490.254	1.930.936	559.318	1.999.702	0
Autoritati publice si actiuni externe	51.02	0	0	4.950.000	2.559.200	2.559.200	2.490.254	1.930.936	559.318	1.999.702	0
Autoritati executive si legislative	51.02.01	0	0	4.950.000	2.559.200	2.559.200	2.490.254	1.930.936	559.318	1.999.702	0
Autoritati executive	51.02.01.03	0	0	4.950.000	2.559.200	2.559.200	2.490.254	1.930.936	559.318	1.999.702	0
Alte servicii publice generale	54.02	0	0	655.000	366.500	366.500	361.500	284.719	76.781	286.943	0
Fond de rezerv a bugetara la dispozitia autoritatilor locale	54.02.05	0	0	5.000	5.000	5.000	361.500	284.719	76.781	286.943	0
Servicii publice comunitare de evidenta a persoanelor	54.02.10	0	0	650.000	361.500	361.500	69.500	43.023	26.477	43.092	0
Tranzactii privind datoria publica si imprumuturi	55.02	0	0	130.000	69.500	69.500	69.500	43.023	26.477	43.092	0
Tranzactii privind datoria publica si imprumuturi	55.02.00	0	0	130.000	69.500	69.500	69.500	43.023	26.477	43.092	0

Denumirea indicatorilor	Cod indicator	Credite de angajament		Credite bugetare		Angajamente bugetare	Angajamente legale	Plati efectuate	Angajamente legale de platit	Cheltuieli efective
		Anuale aprobate la finele perioadei de raportare	Trimestriale cumulate	Anuale aprobate la finele perioadei de raportare	Trimestriale cumulate					
Partea a II-a APARARE, ORDINE PUBLICA SI SIGURANTA NATIONALA	59.02	0	0	470.000	248.300	248.300	248.300	209.103	39.197	213.220
Ordine publica si siguranta nationala	61.02	0	0	470.000	248.300	248.300	248.300	209.103	39.197	213.220
Ordine publica	61.02.03	0	0	460.000	242.800	242.800	242.800	207.668	35.132	211.779
Politie locale	61.02.03.04	0	0	460.000	242.800	242.800	242.800	207.668	35.132	211.779
Protectie civila si protectie contra incendiilor (protectie civila nonmilitara)	61.02.05	0	0	10.000	5.500	5.500	5.500	1.435	4.065	1.441
Partea a III-a CHELTUIELI SOCIAL-CULTURALE	64.02	0	0	7.018.170	4.287.470	4.287.470	4.287.470	2.929.778	1.357.692	2.978.248
Invatamant	65.02	0	0	2.018.170	1.547.170	1.547.170	1.547.170	762.597	784.573	775.236
Invatamant prescolar si primar	65.02.03	0	0	155.000	115.000	115.000	115.000	53.433	61.567	64.177
Invatamant prescolar	65.02.03.01	0	0	155.000	115.000	115.000	115.000	53.433	61.567	64.177
Invatamant secundar	65.02.04	0	0	1.502.000	1.071.000	1.071.000	1.071.000	597.332	473.668	599.227
Invatamant secundar inferior	65.02.04.01	0	0	641.000	468.000	468.000	468.000	319.833	148.167	327.574
Invatamant secundar superior	65.02.04.02	0	0	861.000	603.000	603.000	603.000	277.499	325.501	271.653
Alte cheltuieli in domeniul invatamantului	65.02.50	0	0	361.170	361.170	361.170	361.170	111.832	249.338	111.832
Sanatate	66.02	0	0	479.000	273.700	273.700	273.700	163.518	110.182	157.348
Servicii de sanatate publica	66.02.08	0	0	479.000	273.700	273.700	273.700	163.518	110.182	157.348
Cultura, recreere si religie	67.02	0	0	385.000	197.300	197.300	197.300	170.066	27.234	110.720
Servicii culturale	67.02.03	0	0	255.000	134.300	134.300	134.300	107.066	27.234	110.720
Biblioteca publica comunale, orasenesi, municipale	67.02.03.02	0	0	130.000	63.000	63.000	63.000	63.000	0	63.000
Casa de cultura	67.02.03.06	0	0	1.285.000	726.400	726.400	726.400	545.459	180.941	555.343
Servicii recreative si sportive	67.02.05	0	0	206.000	152.300	152.300	152.300	59.513	92.787	60.250
Sport	67.02.05.01	0	0	1.079.000	574.100	574.100	574.100	485.946	88.154	485.093
Intrtinere gradini publice, parcuri, zone verzi, baza sportive si de agrement	67.02.05.03	0	0	2.852.000	1.542.900	1.542.900	1.542.900	1.288.138	254.762	1.316.601
Asigurari si asistenta sociala	68.02	0	0	1.800.000	940.000	940.000	940.000	925.031	14.968	944.941
Asistenta sociala in caz de boli si inv alditati	68.02.05	0	0	1.800.000	940.000	940.000	940.000	925.031	14.968	944.941
Asistenta sociala in caz de invaliditate	68.02.05.02	0	0	1.800.000	940.000	940.000	940.000	925.031	14.968	944.941

Denumirea indicatorilor	Cod indicator	Credite de angajament			Credite bugetare		Angajamente bugetare	Angajamente legale	Plati efectuate	Angajamente legale de platit	Cheltuieli efective
		Anuale aprobate la finele perioadei de raportare		Trimestriale cumulate							
		Anuale aprobate la finele perioadei de raportare	Trimestriale cumulate	Anuale aprobate la finele perioadei de raportare	Trimestriale cumulate						
Cresc	68.02.11	0	0	595.000	330.800	330.800	330.800	268.358	62.442	275.695	
Prevenirea excluderii sociale	68.02.15	0	0	110.000	60.400	60.400	60.400	390	60.010	390	
Ajutor social	68.02.15.01	0	0	110.000	60.400	60.400	60.400	390	60.010	390	
Alte cheltuieli in domeniul asigurarilor si asistentiei sociale	68.02.50	0	0	347.000	211.700	211.700	211.700	94.359	117.341	95.575	
Alte cheltuieli in domeniul asistentiei sociale	68.02.50.50	0	0	347.000	211.700	211.700	211.700	94.359	117.341	95.575	
Partea a IV-a SERVICII SI DEZVOLTARE PUBLICA, LOCUINTE, MEDIU SI APE	69.02	0	0	1.596.360	845.800	845.800	845.800	423.022	422.578	458.216	
Locuinte, servicii si dezvoltare publica	70.02	0	0	233.000	128.300	128.300	128.300	63.922	64.378	99.116	
Locuinte	70.02.03	0	0	20.000	20.000	20.000	20.000	0	20.000	0	
Alte cheltuieli in domeniul locuintelor	70.02.03.30	0	0	20.000	20.000	20.000	20.000	0	20.000	0	
Iluminat public si electrificari rurale	70.02.06	0	0	193.000	93.300	93.300	93.300	63.922	29.378	99.116	
Alte servicii in domeniul locuintei, serviciilor si dezvoltarii comunale	70.02.50	0	0	20.000	15.000	15.000	15.000	0	15.000	0	
Protectia mediului	74.02	0	0	1.363.360	712.300	712.300	712.300	359.100	358.200	359.100	
Saunatate si gestiunea deeurilor	74.02.05	0	0	1.363.360	712.300	712.300	712.300	359.100	358.200	359.100	
Colectarea, tratarea si distrugerea deeurilor	74.02.05.02	0	0	10.000	5.000	5.000	5.000	0	5.000	0	
Canalizarea si tratarea apelor reziduale	74.02.06	0	0	929.770	521.230	521.230	521.230	476.157	45.073	220.737	
Partea a V-a ACTIUNI ECONOMICE	78.02	0	0	929.770	521.230	521.230	521.230	476.157	45.073	220.737	
Transporturi	84.02	0	0	929.770	521.230	521.230	521.230	476.157	45.073	220.737	
Transport rutier	84.02.03	0	0	929.770	521.230	521.230	521.230	476.157	45.073	220.737	
Strazi	84.02.03.03	0	0	3.931.990	3.931.990	3.931.990	3.931.990	5.030.096	0	0	
Partea a VII-a REZERVE, EXCEDENT/DEFICIT	98.02	0	0	0	0	0	0	5.030.096	0	0	
Excedent	98.02	0	0	0	0	0	0	0	0	0	
Deficit	98.02	0	0	0	0	0	0	0	0	0	
SECȚIUNEA DE DEZVOLTARE		7.246.930	7.246.930	16.688.870	16.688.870	16.688.870	16.688.870	2.874.785	13.814.085	667.978	
TOTAL CHELTUIELI		7.246.930	7.246.930	16.688.870	16.688.870	16.688.870	16.688.870	2.874.785	13.814.085	667.978	
Partea I-a SERVICII PUBLICE GENERALE	50.02	0	0	126.500	126.500	126.500	126.500	25.198	101.302	317.177	
Activitati publice si activitati externe	51.02	0	0	126.500	126.500	126.500	126.500	25.198	101.302	316.189	

Denumirea indicatorilor	Cod indicator	Credite de angajament			Credite bugetare		Angajam. ... a bugetare	Angajamente legale	Plati efectuate	Angajamente legale de platit	Cheltuieli efective
		Anuale aprobate la finele perioadei de raportare	Trimestriale cumulate	Anuale aprobate la finele perioadei de raportare	Trimestriale cumulate						
Autoritati executive si legislative	51.02.01	0	0	126.500	126.500	126.500	126.500	25.198	101.302	316.189	
Autoritati executive	51.02.01.03	0	0	126.500	126.500	126.500	126.500	25.198	101.302	316.189	
Alte servicii publice generale	54.02	0	0	0	0	0	0	0	0	988	
Servicii publice comunitare de evidenta a persoanelor	54.02.10	0	0	0	0	0	0	0	0	988	
Partea a II-a APARARE, ORDINE PUBLICA SI SIGURANTA NATIONALA	59.02	0	0	0	0	0	0	0	0	4.508	
Ordine publica si siguranta nationala	61.02	0	0	0	0	0	0	0	0	4.508	
Ordine publica	61.02.03	0	0	0	0	0	0	0	0	3.250	
Politia locala	61.02.03.04	0	0	0	0	0	0	0	0	3.250	
Protectie civila si protectie contra incendiilor (protectie civile nonmilitara)	61.02.05	0	0	0	0	0	0	0	0	1.258	
Partea a III-a CHELTUIELI SOCIAL-CULTURALE	64.02	7.246.990	7.246.990	7.588.430	7.588.430	7.588.430	7.588.430	279.027	7.309.403	294.681	
Invatamant	65.02	2.111.080	2.111.080	2.227.580	2.227.580	2.227.580	2.227.580	186.617	2.030.963	224.640	
Invatamant prescolar si primar	65.02.03	0	0	79.000	79.000	79.000	79.000	8.994	70.006	523	
Invatamant prescolar	65.02.03.01	0	0	79.000	79.000	79.000	79.000	8.994	70.006	523	
Invatamant secundar	65.02.04	2.111.080	2.111.080	2.148.580	2.148.580	2.148.580	2.148.580	187.623	1.960.957	224.107	
Invatamant secundar inferior	65.02.04.01	2.111.080	2.111.080	2.111.080	2.111.080	2.111.080	2.111.080	175.897	1.935.183	201.139	
Invatamant secundar superior	65.02.04.02	0	0	37.500	37.500	37.500	37.500	11.726	25.774	1.406	
Invatamant profesional	65.02.04.03	0	0	0	0	0	0	0	0	21.563	
Invatamant nedeterminat prin nivel	65.02.07	0	0	0	0	0	0	0	0	10	
Invatamant special	65.02.07.04	0	0	0	0	0	0	0	0	10	
Cultura, recreere si religie	67.02	0	0	225.000	225.000	225.000	225.000	24.000	201.000	8.252	
Servicii culturale	67.02.03	0	0	80.000	80.000	80.000	80.000	0	80.000	0	
Biblioteci publice comunale, orasenesi, municipale	67.02.03.02	0	0	10.000	10.000	10.000	10.000	0	10.000	0	
Casa de cultura	67.02.03.06	0	0	80.000	80.000	80.000	80.000	0	80.000	0	
Servicii recreative si sportive	67.02.05	0	0	135.000	135.000	135.000	135.000	24.000	111.000	8.252	
Sport	67.02.05.01	0	0	15.000	15.000	15.000	15.000	0	15.000	287	

Denumirea indicatorilor	Cod indicator	Credite de angajament			Credite bugetare		Angajamente legale	Plail efectuate	Angajamente legate de plait	Cheltuieli efective
		Anuale aprobate la finele perioadelor de raportare		Trimestriale cumulate						
		Anuale aprobate la finele perioadelor de raportare	Trimestriale cumulate	Anuale aprobate la finele perioadelor de raportare	Trimestriale cumulate					
Intinerire gradini publice, parcurs, zone verzi, baze sportive si de agrement	87.02.05.03	0	0	120.000	120.000	120.000	24.000	96.000	7.965	
Asigurat si asistenta sociala	68.02	5.135.850	5.135.850	5.135.850	5.135.850	5.135.850	58.410	5.077.440	61.769	
Creșe	68.02.11	0	0	0	0	0	58.410	5.077.440	1.781	
Alte cheltuieli in domeniul asigurarilor si asistentei sociale	68.02.50	5.135.850	5.135.850	5.135.850	5.135.850	5.135.850	58.410	5.077.440	59.988	
Alte cheltuieli in domeniul asistentei sociale	68.02.50.50	5.135.850	5.135.850	5.135.850	5.135.850	5.135.850	267.185	927.915	42.113	
Partea a IV-a SERVICII SI DEZVOLTARE PUBLICA, LOCUINTE, MEDIU SI APE	69.02	0	0	1.194.500	1.194.500	1.194.500	287.185	927.315	21.277	
Locuinte, servicii si dezvoltare publica	70.02	0	0	1.194.500	1.194.500	1.194.500	0	31.000	0	
Locuinte	70.02.03	0	0	31.000	31.000	31.000	0	31.000	0	
Alte cheltuieli in domeniul locuintelor	70.02.03.30	0	0	31.000	31.000	31.000	0	587.500	21.277	
Iluminat public si electrifican rurale	70.02.06	0	0	576.000	576.000	576.000	267.185	308.815	0	
Alte servicii in domeniul locuintei, serviciilor si dezvoltanti comunale	70.02.50	0	0	0	0	0	0	0	20.836	
Protectia mediului	74.02	0	0	0	0	0	0	0	19.957	
Salubritate si gestiunea deseurilor	74.02.05	0	0	0	0	0	0	0	19.957	
Colectarea, tratarea si distrugerea deseurilor	74.02.05.02	0	0	0	0	0	0	0	879	
Canalizarea si tratarea apelor reziduale	74.02.06	0	0	0	0	0	2.303.375	5.476.065	9.519	
Partea a V-a ACTIUNI ECONOMICE	79.02	0	0	7.779.440	7.779.440	7.779.440	2.303.375	5.476.065	9.519	
Transporturi	84.02	0	0	7.779.440	7.779.440	7.779.440	2.303.375	5.476.065	9.519	
Transport rutier	84.02.03	0	0	7.779.440	7.779.440	7.779.440	2.303.375	5.476.065	9.519	
Strazi	84.02.03.03	0	0	7.779.440	7.779.440	7.779.440	5.030.096	0	0	
Partea a VII-a REZERVE. EXCEDENT/DEFICIT	98.02	0	0	3.931.990	3.931.990	3.931.990	0	5.030.096	0	
Excedent	98.02	0	0	0	0	0	0	0	0	
Deficit	99.02	0	0	3.931.990	3.931.990	3.931.990	0	0	0	

SEPU ECONOMICA
MARTA MACOS

PRIMAR
IONEL VATA MANU

CONTUL DE EXECUTIE 2E ADMINISTRATIA LOCALA - ACTIVITATI FINANTATE INTEGRAL DIN VENITURI PROPRII - VENITURI

ORAS TARGUL FRUMOS
C.F. 4541068

ANEXA NR. 3 LA A.C.L. NR. 122 DIN 26.07.2019

la data de 30.06.2019

Denumirea Indicatorilor	Cod indicator	Prevederi bugetare		Total, din care:	Drepturi constatate			Incasari realizate	Stingeri pe alte cai decat incasari	Drepturi constatate de incasat
		anuale aprobate la finele perioadei de raportare	trimestriale cumulate		din anii precedenti	din anul curent				
TOTAL SECTIUNILE FUNCTIONARE+DEZVOLTARE										
TOTAL VENITURI										
I. VENITURI CURENTE										
C. VENITURI NEFISCALE										
C1. VENITURI DIN PROPRIETATE										
Venituri din proprietate	30.10	40.000	20.000	12.455	0	1.946	2.238.501	0	1.946	1.946
Venituri din concesiuni si inchirieri	30.10.05.30	40.000	20.000	12.455	0	1.946	2.238.501	0	1.946	1.946
Alte venituri din concesiuni si inchirieri de catre institutiile publice		40.000	20.000	12.455	0	1.946	1.352.319	0	1.946	1.946
C2. VANZARI DE BUNURI SI SERVICII										
Venituri din prestari de servicii si alte activitati	33.10.05	400.500	200.500	85.221	0	1.946	1.339.864	0	1.946	1.946
Taxe si alte venituri in invatamant	33.10.14	0	0	545.342	0	1.946	543.396	0	0	0
Contributia elevilor si studentilor pentru internate, cantine si cantine	33.10.21	1.424.000	680.000	571.630	0	0	571.630	0	0	0
Venituri din contractele incheiate cu casele de asigurari sociale de sanatate	33.10.30	1.425.000	735.000	571.630	0	0	139.226	139.226	0	0
Venituri din contractele incheiate cu directiile de sanatate publica din sume alocate de la bugetul de stat	33.10.50	632.100	285.500	139.226	0	0	433.363	433.363	0	0
Alte venituri din prestari de servicii si alte activitati		0	0	433.363	0	0	433.363	433.363	0	0
II. VENITURI DIN CAPITAL										
Incasari din rambursarea imprumuturilor acordate	40.10	0	0	433.363	0	0	433.363	433.363	0	0
Sume utilizate din excedentul anului precedent pentru efectuarea de cheltuieli	40.10.15	0	0	433.363	0	0	295.363	295.363	0	0
Sume utilizate de administratiile locale din excedentul anului precedent pentru sectiunea de functionare	40.10.15.01	0	0	285.363	0	0	0	0	0	0

Denumirea indicatorilor	Cod indicator	Venituri bugetare			Drepturi constatate		Incasari realizate	Stingeri pe alte cai decat incasari	Drepturi constatate de incasat
		anuale aprobate la finele perioadei de raportare	trimestriale cumulate	Total, din care:	din anii precedenti	din anul curent			
Sume utilizate de administratiile locale din excedentul anului precedent pentru sectiunea de dezvoltare	40.10.15.02	0	0	138.000	0	138.000	0	0	
SUBVENTII DE LA ALTE NIVELE ALE ADMINISTRATIEI PUBLICE		1.214.500	547.500	452.819	0	452.819	0	0	
Subventii de la alte administratii	43.10	1.214.500	547.500	452.819	0	452.819	0	0	
Subventii pentru institutii publice	43.10.09	130.000	63.000	63.000	0	63.000	0	0	
Subventii din bugetul Fondului national unic de asigurari sociale de sanatate pentru acoperirea cresterilor salariale	43.10.33	1.084.500	484.500	389.819	0	389.819	0	1.946	
SECTIUNEA DE FUNCTIONARE		5.136.100	2.448.500	2.102.447	1.946	2.100.501	0	1.946	
TOTAL VENITURI		3.921.800	1.901.000	2.102.447	1.946	2.100.501	0	1.946	
I. VENITURI CURENTE		3.921.800	1.901.000	1.354.265	1.946	1.352.319	0	1.946	
C. VENITURI NEFISCALE		3.921.800	1.901.000	1.354.265	1.946	1.352.319	0	1.946	
C1. VENITURI DIN PROPRIETATE		40.000	20.000	12.455	0	12.455	0	0	
Venituri din proprietate	30.10	40.000	20.000	12.455	0	12.455	0	0	
Venituri din concesiuni si inchirieri	30.10.05	40.000	20.000	12.455	0	12.455	0	0	
Alte venituri din concesiuni si inchirieri de catre institutiile publice	30.10.05.30	40.000	20.000	12.455	0	12.455	0	0	
C2. VANZARI DE BUNURI SI SERVICII		3.881.800	1.881.000	1.341.810	1.946	1.339.864	0	1.946	
Venituri din prestari de servicii si alte activitati	33.10	3.881.800	1.881.000	1.341.810	1.946	1.339.864	0	1.946	
Taxe si alte venituri in invatamant	33.10.05	400.500	200.500	391	0	391	0	0	
Contributia elevilor si studentilor pentru intretinere, cantina si caminare	33.10.14	0	0	85.221	0	85.221	0	0	
Venituri din contractele incheiate cu casele de asigurari sociale de sanatate	33.10.21	1.424.000	660.000	545.342	1.946	543.396	0	1.946	
Venituri din contractele incheiate cu directiile de sanatate publica din sume alocate de la bugetul de stat	33.10.30	1.425.000	735.000	571.630	0	571.630	0	0	
Alte venituri din prestari de servicii si alte activitati	33.10.50	632.100	285.500	139.226	0	139.226	0	0	
II. VENITURI DIN CAPITAL		0	0	295.363	0	295.363	0	0	
Incasari din rambursarea imprumuturilor acordate	40.10	0	0	295.363	0	295.363	0	0	
Sume utilizate din excedentul anului precedent pentru echilibrarea cheltuielii	40.10.15	0	0	295.363	0	295.363	0	0	

Denumirea Indicatorilor	Cod Indicator	Prevederi bugetare		Drepturi constatate		Incasari realizate	Singular pe alte cai decat incasari	Drepturi constatate de incasat	
		anuale aprobate la finele perioadei de raportare	trimestriale cumulate	Total, din care:	din anii precedenti				din anul curent
Sume utilizate de administratiile locale din excedentul anului precedent pentru sectiunea de functionare	40.10.15.01	0	0	295.363	0	295.363	0	0	
SUBVENTII DE LA ALTE NIVELE ALE ADMINISTRATIEI PUBLICE		1.214.500	547.500	452.819	0	452.819	0	0	
Subventii de la alte administratii	43.10	1.214.500	547.500	452.819	0	452.819	0	0	
Subventii pentru institutii publice	43.10.09	130.000	63.000	63.000	0	63.000	0	0	
Subventii din bugetul Fondului national unic de asigurari sociale de sanatate pentru acoperirea cresterilor salariale	43.10.33	1.084.500	484.500	389.819	0	389.819	0	0	
SECȚIUNEA DE DEZVOLTARE		0	0	138.000	0	138.000	0	0	
TOTAL VENITURI		0	0	138.000	0	138.000	0	0	
II. VENITURI DIN CAPITAL		0	0	138.000	0	138.000	0	0	
Incasari din rambursarea imprumuturilor acordate	40.10	0	0	138.000	0	138.000	0	0	
Sume utilizate din excedentul anului precedent pentru efectuarea de cheltuieli	40.10.15	0	0	138.000	0	138.000	0	0	
Sume utilizate de administratiile locale din excedentul anului precedent pentru sectiunea de dezvoltare	40.10.15.02	0	0	138.000	0	138.000	0	0	

SEF SERVICIU ECONOMIC,
MARTIA IACOB

PRIMAR
IONEL VATAMANU



CONTUL DE EXECUTIE 2E: ADMINISTRATIA LOCALA - ACTIVITATI FINANTATE INTEGRAL DIN VENITURI PROPRII - CHELTUIELI

la data de 30.06.2019


ANEXA NR. 4 LA H.C.L. NR. 122 din 28.07.2018

Denumirea indicatorilor	Cod indicator	Credite de angajament		Credite bugetare		Angajamente bugetare	Angajamente legale	Plati efectuate	Angajamente legale de platit	Cheltuieli efective
		Anuale aprobate la finele perioadei de raportare	Trimestriale cumulate	Anuale aprobate la finele perioadei de raportare	Trimestriale cumulate					
TOTAL-SECTIUNILE FUNCTIONARE + DEZVOLTARE		0	0	5.569.500	2.881.900	2.875.299	2.875.299	1.847.510	1.027.789	1.857.710
TOTAL CHELTUIELI		0	0	5.569.500	2.881.900	2.875.299	2.875.299	1.847.510	1.027.789	1.857.710
Partea a III-a CHELTUIELI SOCIAL-CULTURALE	64.10	0	0	5.041.500	2.516.500	2.509.899	2.509.899	1.598.817	811.082	1.712.942
Invatamant	65.10	0	0	440.500	220.500	220.500	220.500	80.963	139.537	90.425
Invatamant prescolar si primar	65.10.03	0	0	400.000	200.000	200.000	200.000	80.530	119.470	89.611
Invatamant prescolar	65.10.03.01	0	0	400.000	200.000	200.000	200.000	80.530	119.470	89.611
Invatamant secundar	65.10.04	0	0	40.500	20.500	20.500	20.500	433	20.067	814
Invatamant secundar superior	65.10.04.02	0	0	40.500	20.500	20.500	20.500	433	20.067	814
Sanatate	66.10	0	0	4.465.000	2.229.000	2.222.399	2.222.399	1.567.832	654.567	1.570.141
Servicii medicale in unitati sanitare cu paturi	66.10.06	0	0	4.465.000	2.229.000	2.222.399	2.222.399	1.567.832	654.567	1.570.141
Spitale generale	66.10.06.01	0	0	4.465.000	2.229.000	2.222.399	2.222.399	1.567.832	654.567	1.570.141
Cultura, recreere si religie	67.10	0	0	136.000	67.000	67.000	67.000	50.022	16.978	52.376
Servicii culturale	67.10.03	0	0	136.000	67.000	67.000	67.000	50.022	16.978	52.376
Casa de cultura	67.10.03.06	0	0	136.000	67.000	67.000	67.000	50.022	16.978	52.376
Partea a IV-a SERVICII SI DEZVOLTARE PUBLICA, LOCUINTE, MEDIU SI APE	69.10	0	0	528.000	365.400	365.400	365.400	148.693	216.707	144.768
Locuinte, servicii si dezvoltare publica	70.10	0	0	528.000	365.400	365.400	365.400	148.693	216.707	144.768
Alte servicii in domeniul locuintei, serviciilor si dezvoltarii comunale	70.10.50	0	0	528.000	365.400	365.400	365.400	148.693	216.707	144.768
Partea a VII-a REZERVE, EXCEDENT/DEFICIT	96.10	0	0	433.400	433.400	0	0	390.991	0	0
Excedent	98.10	0	0	0	0	0	0	390.991	0	0
Deficit	99.10	0	0	433.400	433.400	0	0	0	0	0

Denumirea indicatorilor	Cod indicator	Credite de angajament		Credite bugetare		Angajamente bugetare	Angajamente legale	Plati efectuate	Angajamente legale de platit	Cheltuieli efective
		Anuale aprobate la finele perioadei de raportare	Trimestriale cumulate	Anuale aprobate la finele perioadei de raportare	Trimestriale cumulate					
SECTIUNEA DE FUNCTIONARE		0	0	5.431.500	2.743.900	2.737.299	2.737.299	1.841.469	895.830	1.850.117
TOTAL CHELTUIELI		0	0	5.431.500	2.743.900	2.737.299	2.737.299	1.841.469	895.830	1.850.117
Partea a III-a CHELTUIELI SOCIAL-CULTURALE	64.10	0	0	5.041.500	2.516.500	2.509.899	2.509.899	1.898.817	611.082	1.706.152
Invatamant	65.10	0	0	440.500	220.500	220.500	220.500	80.963	139.537	90.306
Invatamant prescolar si primar	65.10.03	0	0	400.000	200.000	200.000	200.000	80.530	119.470	89.611
Invatamant prescolar	65.10.03.01	0	0	400.000	200.000	200.000	200.000	80.530	119.470	89.611
Invatamant secundar	65.10.04	0	0	40.500	20.500	20.500	20.500	433	20.067	695
Invatamant secundar superior	65.10.04.02	0	0	40.500	20.500	20.500	20.500	433	20.067	695
Sanatate	66.10	0	0	4.465.000	2.229.000	2.222.399	2.222.399	1.567.832	654.567	1.563.704
Servicii medicale in unitati sanitare cu paturi	66.10.06	0	0	4.465.000	2.229.000	2.222.399	2.222.399	1.567.832	654.567	1.563.704
Spitale generale	66.10.06.01	0	0	4.465.000	2.229.000	2.222.399	2.222.399	1.567.832	654.567	1.563.704
Cultura, recreere si religie	67.10	0	0	136.000	67.000	67.000	67.000	50.022	16.978	52.142
Cultura	67.10.03	0	0	136.000	67.000	67.000	67.000	50.022	16.978	52.142
Servicii culturale	67.10.03.06	0	0	136.000	67.000	67.000	67.000	50.022	16.978	52.142
Casa de cultura	67.10.03.06	0	0	136.000	67.000	67.000	67.000	50.022	16.978	52.142
Partea a IV-a SERVICII SI DEZVOLTARE PUBLICA, LOCUINTE, MEDIU SI APE	69.10	0	0	390.000	227.400	227.400	227.400	142.652	84.748	143.965
Locuinte, servicii si dezvoltare publica	70.10	0	0	390.000	227.400	227.400	227.400	142.652	84.748	143.965
Alte servicii in domeniul locuintei, serviciilor si dezvoltarii comunale	70.10.50	0	0	390.000	227.400	227.400	227.400	142.652	84.748	143.965
Partea a VII-a REZERVE, EXCEDENT/DEFICIT	96.10	0	0	433.400	433.400	0	0	390.981	0	0
Excedent	98.10	0	0	0	0	0	0	390.981	0	0
Deficit	99.10	0	0	433.400	433.400	0	0	0	0	0
SECTIUNEA DE DEZVOLTARE		0	0	138.000	138.000	138.000	138.000	6.041	131.959	7.593
TOTAL CHELTUIELI		0	0	138.000	138.000	138.000	138.000	6.041	131.959	7.593
Partea a III-a CHELTUIELI SOCIAL-CULTURALE	64.10	0	0	0	0	0	0	0	0	6.790
Invatamant	65.10	0	0	0	0	0	0	0	0	119
Invatamant secundar	65.10.04	0	0	0	0	0	0	0	0	119
Invatamant secundar superior	65.10.04.02	0	0	0	0	0	0	0	0	119

Denumirea indicatorilor	Cod indicator	Credite de angajament		Credite bugetare		Angajamente bugetare	Angajamente legale	Plati efectuate	Angajamente legale de platit	Cheltuieli efective
		Anuale aprobate la finele perioadei de raportare	Trimestriale cumulate	Anuale aprobate la finele perioadei de raportare	Trimestriale cumulate					
Sanatate	66.10	0	0	0	0	0	0	0	0	6.437
Servicii medicale in unitati sanitare cu paturi	66.10.06	0	0	0	0	0	0	0	0	6.437
Spatiale generale	66.10.06.01	0	0	0	0	0	0	0	0	6.437
Cultura, recreere si religie	67.10	0	0	0	0	0	0	0	0	234
Servicii culturale	67.10.03	0	0	0	0	0	0	0	0	234
Casa de cultura	67.10.03.06	0	0	0	0	0	0	0	0	234
Partea a IV-a SERVICII SI DEZVOLTARE PUBLICA, LOCUINTE, MEDIU SI APE	69.10	0	0	138.000	138.000	138.000	138.000	6.041	131.959	803
Locuinte, servicii si dezvoltare publica	70.10	0	0	138.000	138.000	138.000	138.000	6.041	131.959	803
Alte servicii in domeniul locuintei, serviciilor si dezvoltarii comunale	70.10.50	0	0	138.000	138.000	138.000	138.000	6.041	131.959	803
Partea a VII-a REZERVE, EXCEDENT/DEFICIT	96.10	0	0	433.400	433.400	0	0	390.991	0	0
Excedent	98.10	0	0	0	0	0	0	390.991	0	0
Deficit	99.10	0	0	433.400	433.400	0	0	0	0	0

PRIMAR
IONEL VATAMANU



SEF SERVICIU ECONOMIC,
MARTA IACOB

